



Open Social - VCard

Axel Tölke

Open Social & Datenschutz

Datenschutz und Kontrolle über die eigenen Daten

In anderen Container habe ich nur eingeschränkt Kontrolle über die Verwendung meiner Daten

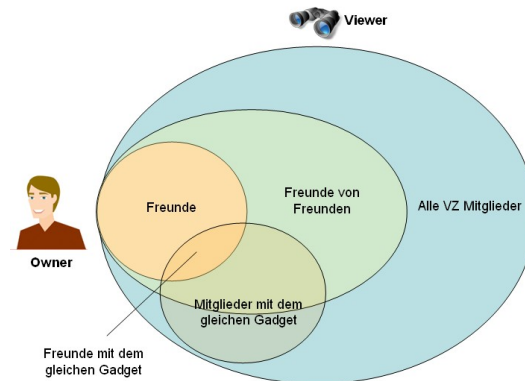
- Entweder ich nehme an Open Social teil ...
 - ... dann können meine Daten ohne weitere Einwilligung beliebig von anderen benutzt werden
- Oder, ich nehme nicht an Open Social teil ...
 - ... dann werde ich komplett davon ausgeschlossen
 - ... dann werden meine Daten trotzdem genutzt ich sehe nur keine Gadgets

studiVZ Lösung

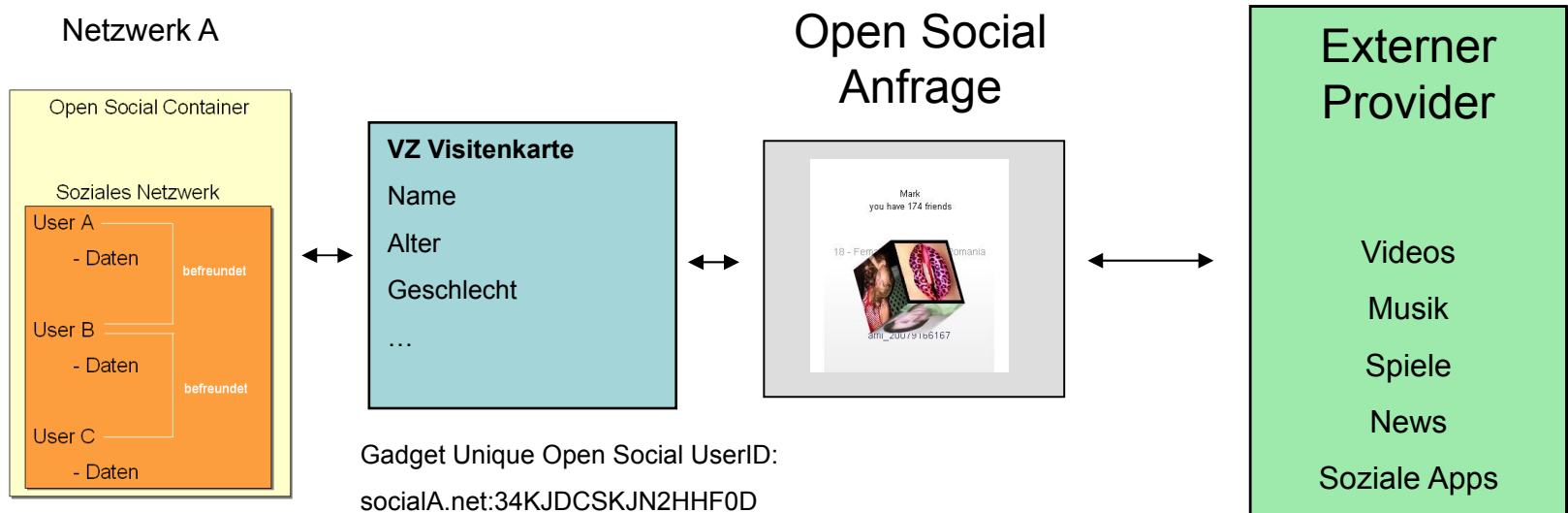
- Es werden keine Daten von Viewern ausgeliefert
- Gadgets erhalten nur Daten die ich über eine spezielle Visitenkarte einmal freigegeben habe. Diese können von meinen Profildaten abweichen.

Beispiel: Die Freundesliste für BrainBuddies enthält alle Freunde die eine Visitenkarte angelegt haben (deren Namen vom VZ Profil abweichen können)

- Für jedes Gadget muss den Benutzungsbedingungen beim Hinzufügen zugestimmt werden
- Es wird klar kommuniziert wer welche Daten einsehen kann



Open Social Konzepte - Visitenkarte



- Visitenkarte kann vorausgefüllt werden
- Benutzer kann die Daten jederzeit ändern
- Benutzer wird bei jeweils erster Anfrage die Visitenkarte präsentiert

VZ Daten

Axel
Tölke
Männlich
18.07.1972
Berlin

Visitenkarte

Axel
Foley
Männlich
18.07.
Beverly Hills


STUDIVERZEICHNIS suche einladen hilfe klartext einstieg raus hier

Visitenkarte freigeben Plauderkasten

1 Dienstauskunft 2 Karte wählen 3 Karte verbinden

Wähle eine der bereits verwendeten Karten oder lege eine neue Karte an **MyPhonebook**

Name für die Visitenkarte eingeben

 Vorname:
 Nachname:
 Spitzname:
 Straße, Nr.:
 Profilbild PLZ, Ort:

Handy-Nummer:
 Telefonnummer:
 E-Mail-Adresse:
 Webseite:

Geburtsdatum: April 1979

Über mich:

Dein Status:

Notiz:

Karte erstellen und wählen **Ach, doch nicht**

Karte für Open Social und anderen Krams ansehen
 Notiz: hier kann ich mir als Nutzer ne Notiz hinterlassen, wofür das genau ist
 Diese Visitenkarte verwendet folgende Angaben:
 Vorname und Name, Mobilfunknummer, Geburtsdatum, Anschrift

Karte für Open Social und anderen Krams ansehen
 Diese Visitenkarte verwendet folgende Angaben:
 Vorname und Name, Mobilfunknummer, Geburtsdatum, Anschrift

Und jetzt verbinden **Ach, doch nicht**

[Über uns](#) [AGB](#) [Presse](#) [Jobs](#) [Banner](#) [Impressum](#) [Datenschutz](#) [Verhaltenskodex](#) [Sicherheit](#)

Visitenkarte Übersicht

- Default leer bis auf Name, Foto
- Auto-befüllbar durch Benutzer
- Eingeteilt in drei (ausklappbare) Kategorien





STUDIWERZEICHNIS suche einladen hilfe kartext einstieg raus hier

Meine Visitenkarten 3 Freunde drin Plauderkasten

Mein Account **Meine Visitenkarten**

In meinen Karten suchen

Du hast 4 Visitenkarten.

Details an / aus	Dienstname	Visitenkarte
	T-Mobile Phonebook deaktivieren löschen	Visitenkarte Titel 01 bearbeiten neue Karte zuweisen
	Open Social deaktivieren löschen	Visitenkarte Titel 03 bearbeiten neue Karte zuweisen
	Skype deaktivieren löschen	Visitenkarte Titel 02 bearbeiten neue Karte zuweisen
	Mozilla Thunderbird deaktivieren löschen	Visitenkarte Titel 01 bearbeiten neue Karte zuweisen

Über uns AGB Presse Jobs Banner Impressum Datenschutz Verhaltenskodex Sicherheit

Meine Dienste

- Jedem Gadget / Dienst kann eine individuelle Visitenkarte hinzugefügt werden
- Es kann eine Standard Visitenkarte eingestellt werden
- Gadgets / Dienste kann man komplett blockieren

Open Social Konzepte – Vistenkarte

Installation

- Bei jeder Installation eines Gadgets kann der Benutzer eine neue VCard anlegen, oder eine bestehende verbinden
- Default: Die erste angelegte VCard

Einladung

- Freunde werden über einen Plattform-Dialog eingeladen (der im Gadget dargestellt wird)
- Die Einladung beinhaltet einen Token der dem Gadget bekannt ist
- Installiert der Benutzer das Gadget kann das Token ausgewertet werden (um Schafe zu schicken!).

Sichtbarkeit von Freunden

- Nur Freunde mit dem selben installierten Gadget sind direkt im Gadget sichtbar

Open Social Konzepte - Privatsphäre

Die Privatsphäre / Einstellungen für Gadgets erstrecken sich auf drei Bereiche:

Gadget Sichtbarkeit

- Die Sichtbarkeit auf dem Profil (für Freunde, allgemeine VZ Benutzer) kann für jedes Gadget individuell eingestellt werden. (Default: Nur Freunde)

Gadget Kommunikation

- Gadgets müssen vom Benutzer zu eigenständiger Kommunikation berechtigt werden. Dies wird bei der Installation erstmalig abgefragt.

Gadget Zugriff auf Daten

Der Zugriff auf Daten des Benutzers durch Dritte mittels Open Social wird über eine Visitenkarte geregelt. Es gibt drei Szenarien:

- Weder Benutzer noch Freund hat das Gadget installiert
- Der Benutzer hat das Gadget installiert
- Ein Freund hat das Gadget installiert